

Menteşeler için teknik bilgi

Menteşeler

Aşağıdaki sayfalarda çok sayıda menteşeye yer verilmiştir.

Alüminyum profilleri farklı genişlikte kanallarla kombine etmek amacıyla kılavuz çıkıntılı menteşe gerekli olduğunda, daha fazla kombinasyon da mümkündür.

Kılavuz çıkıntılar

Birçok menteşe, talep üzerine alüminyum profillerin kanalları için kılavuz çıkıntıları ile de teslim edilebilir. Bunlar menteşeyi dönmeye karşı emniyete alır ve menteşenin yük taşıma kapasitesini artırır. Menteşeler, kılavuz çıkıntılar tornavida ile kolayca kırılacak şekilde tasarlanmıştır.

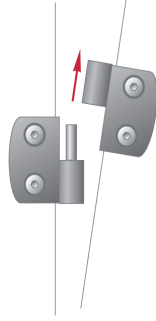


Sol ve sağ menteşe

Çıkarılabilir her menteşe için sol ve sağ versiyon mevcuttur. Ayrıca siparişte kapının veya kapağın ne tarafa açıldığını da bilmeniz gerek.

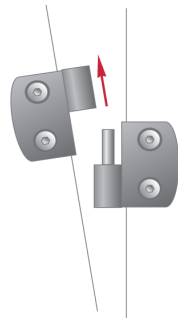
Sol menteşe

Sabit yatak solda, kapak veya kapı sağdan sola doğru açılır.



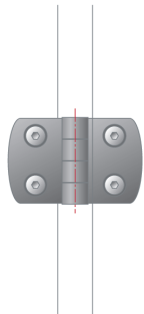
Sağ menteşe

Sabit yatak sağda, kapak veya kapı soldan sağa doğru açılır.



Sabit menteşe

Menteşe çıkarılamaz. Sol ve sağ kullanım için uygundur.



Küçük tavsiye

Kapağı veya kapıyı çıkarılacak şekilde sabitlemek istiyorsanız bunun için sol ve sağ çıkarılabilir menteşe kullanabilirsiniz. Her iki menteşe de asılı durumda monte edilir ve karşılıklı olarak emniyete alınır.

